

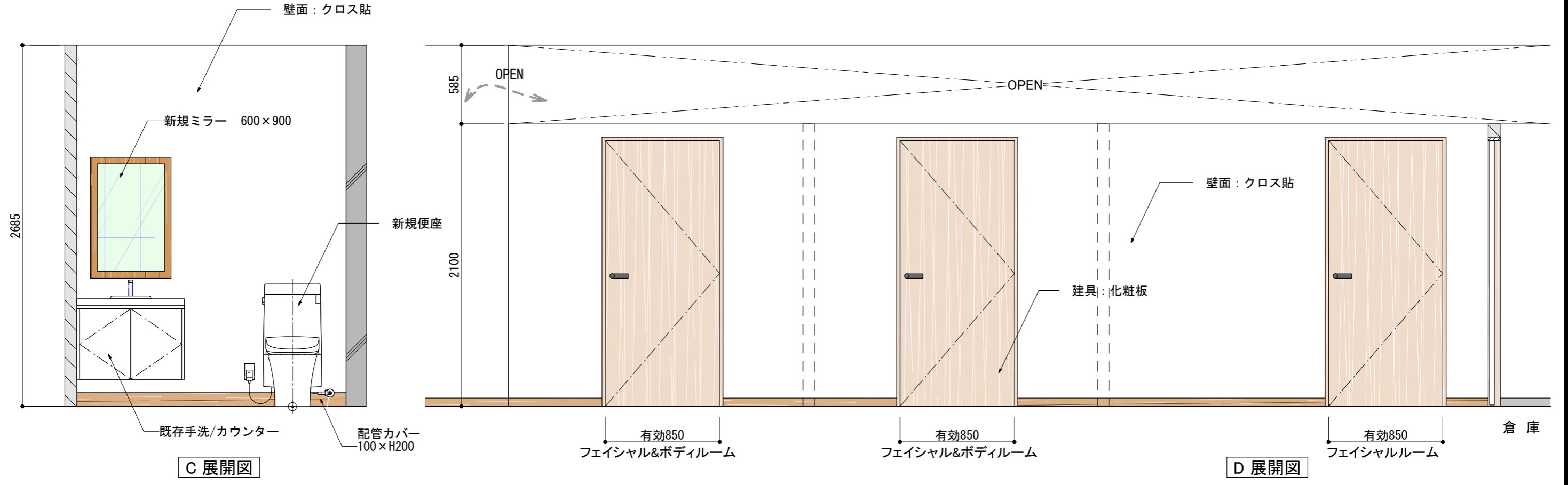
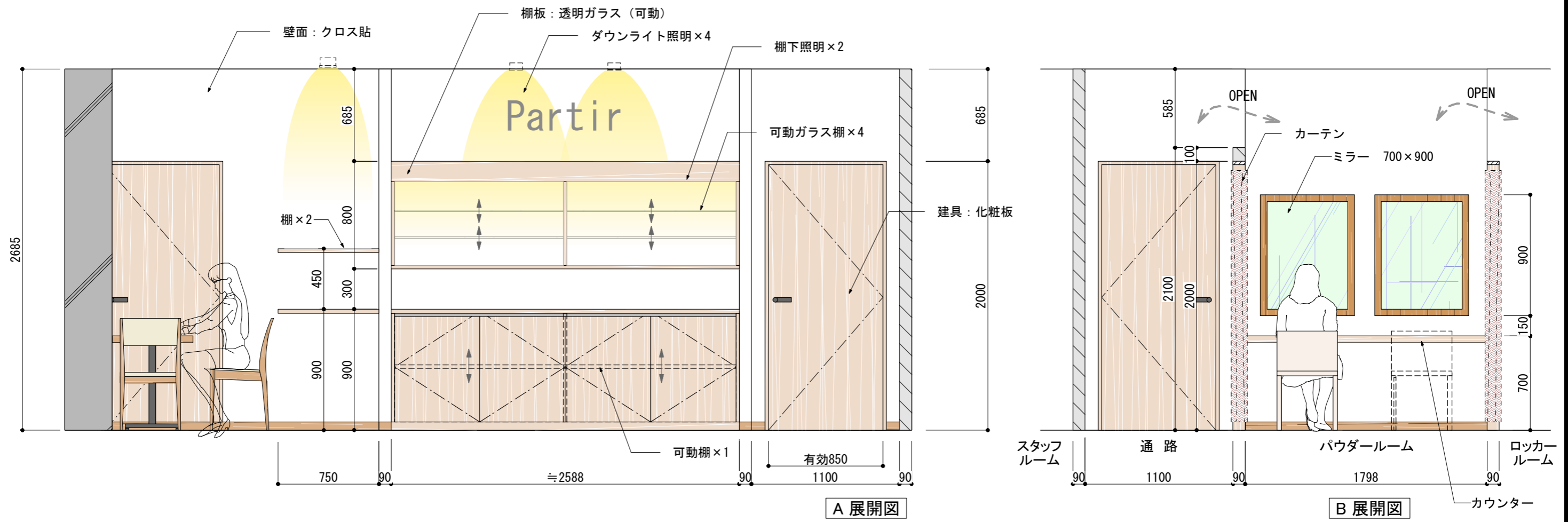
配管による床あげ
FL+200

新規便器
電気給湯機
W385×D110×H310
配管カバー H200
シャワーユニット
LIXIL SPB-0808LBEH+H,GR,L

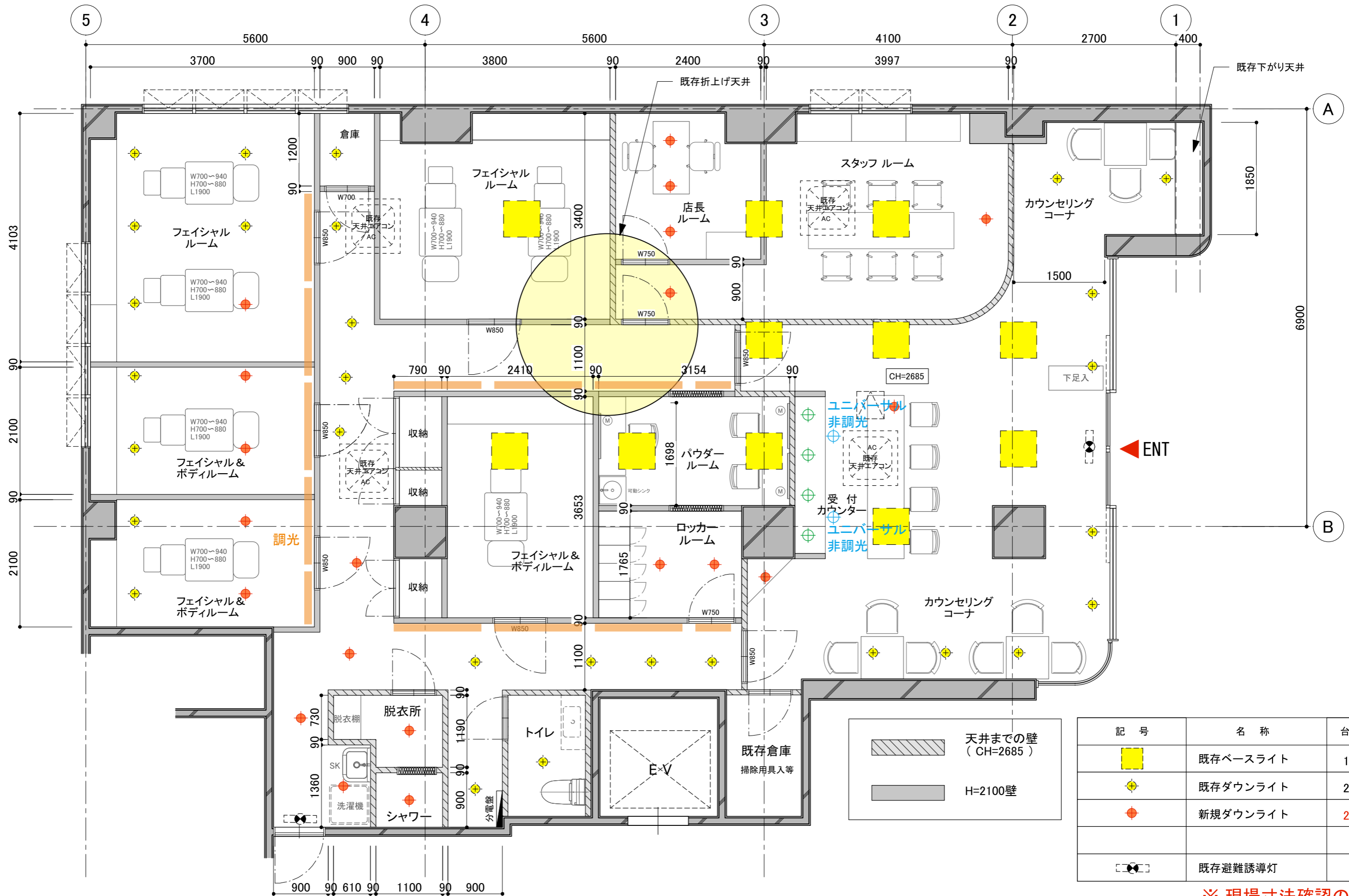
- 天井までの壁
(CH=2685)
- H=2100壁
- オーナー持ち込み家具
及び既存

※ 現場寸法確認の事

REV.NO.	DATE	DESCRIPTION	PROJECT TITLE		NAME OF DRAWING		Scale	Sheet NO.
			◇	2018.11.28	柏エステ	平面図	A3=1/60	01
			◇	2018.12.06			Date 2018.12.26	
◇	2018.11.26	REV.NO.						



REV.NO.	DATE	DESCRIPTION	◇	○	○	PROJECT TITLE	NAME OF DRAWING	Scale	Sheet NO.
◇	2018.12.06		◇	○	○	柏エステ	主要展開図	A3=1/30	03
◇	○		◇	○	○			Date 2018.12.26	
			◇	○	○			REV.NO.	



	REV.NO.	DATE				PROJECT TITLE	NAME OF DRAWING	Scale A3=1/60	Sheet NO.
		DESCRIPTION				エステサロン	天井伏図	Date 2018.12.06	01
		2018.11.26						REV.NO.	
	2018.11.28								


フェイシャルルーム



床:WBH-613



壁:WVP2231



カウンターメラミン:TJ10124K

パウダールーム



壁:SW2515



カウンター:TJY2600K



鏡枠:JC533K



店長ルーム 壁:WVP2224


フェイシャル&ボディルーム



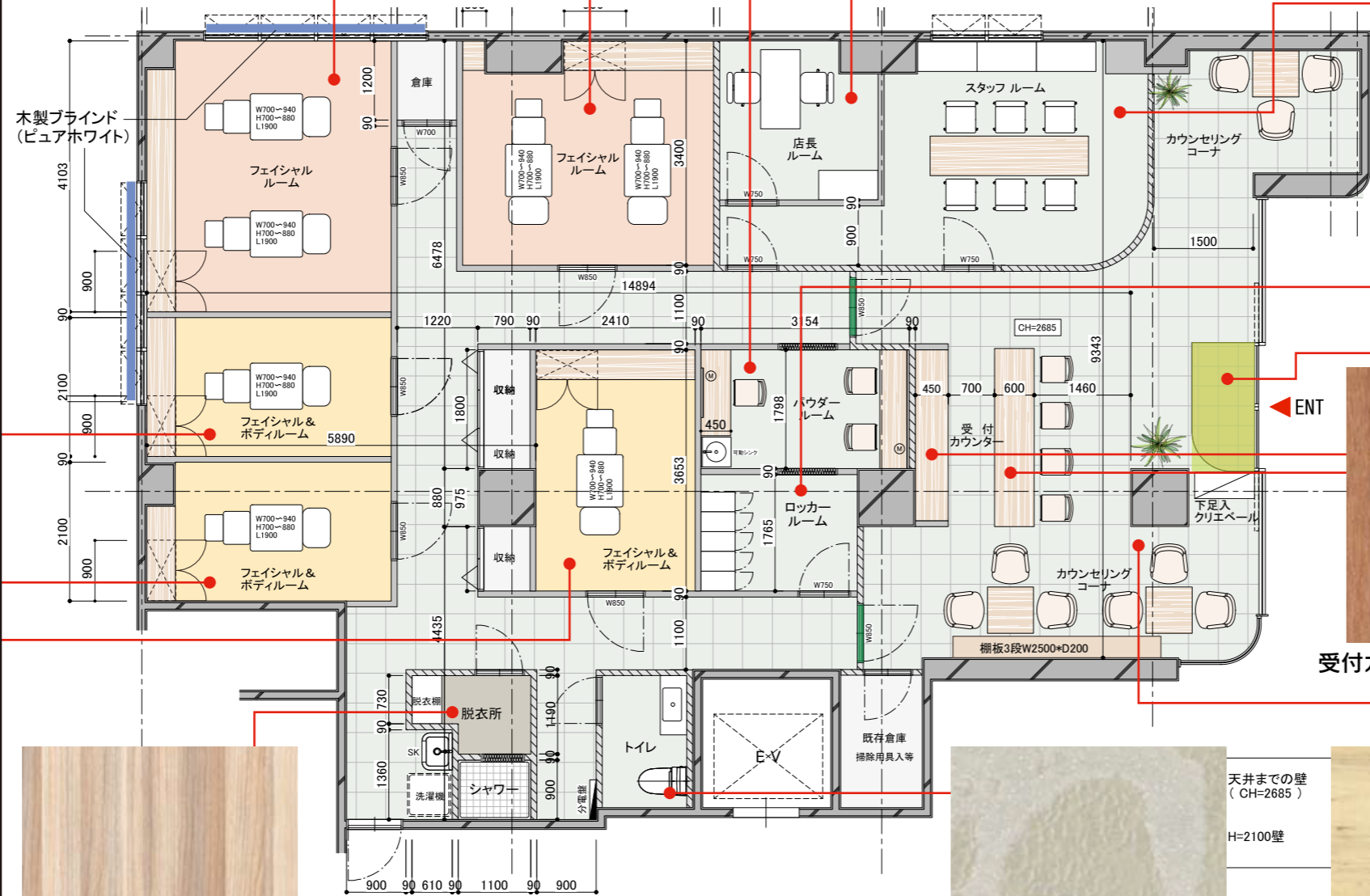
床:WBE-461




壁:WVP2231



カウンター:JI255K



スタッフルーム 壁:LV1161



ロッカールーム 壁:SW2515



受付カウンター 壁:TJY2061K



床:塩ビタイル WBH436



脱衣所 壁:SW2515

室内建具
クリアイボリー



トイレ 壁:FE-1021



床:塩ビタイル
WBH367 WBH368



クロス貼り:WVP2231

REV.NO.	DATE	DESCRIPTION	◇	○	PROJECT TITLE	NAME OF DRAWING	Scale	Sheet NO.
◇	2018.11.14		◇	○	エステサロン	平面図	A3=1/60	01
◇	2018.11.26		◇	○			Date 2018.11.28	
			◇	○			REV.NO.	