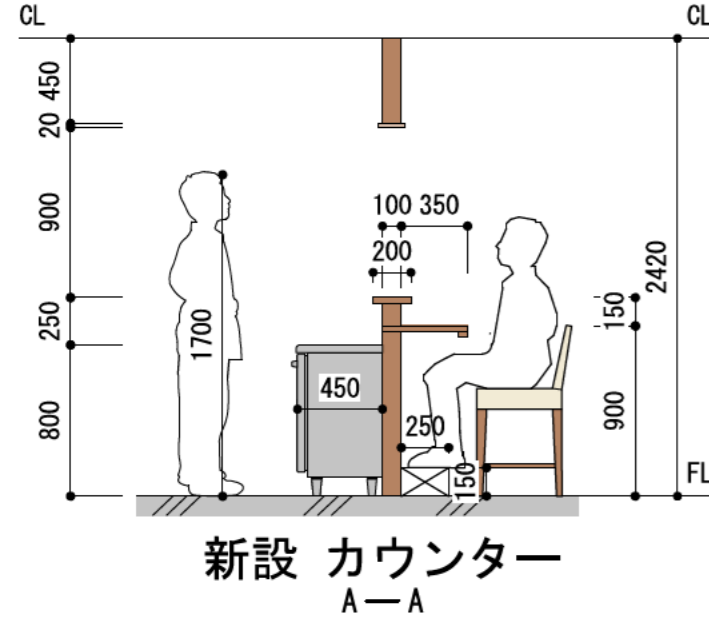
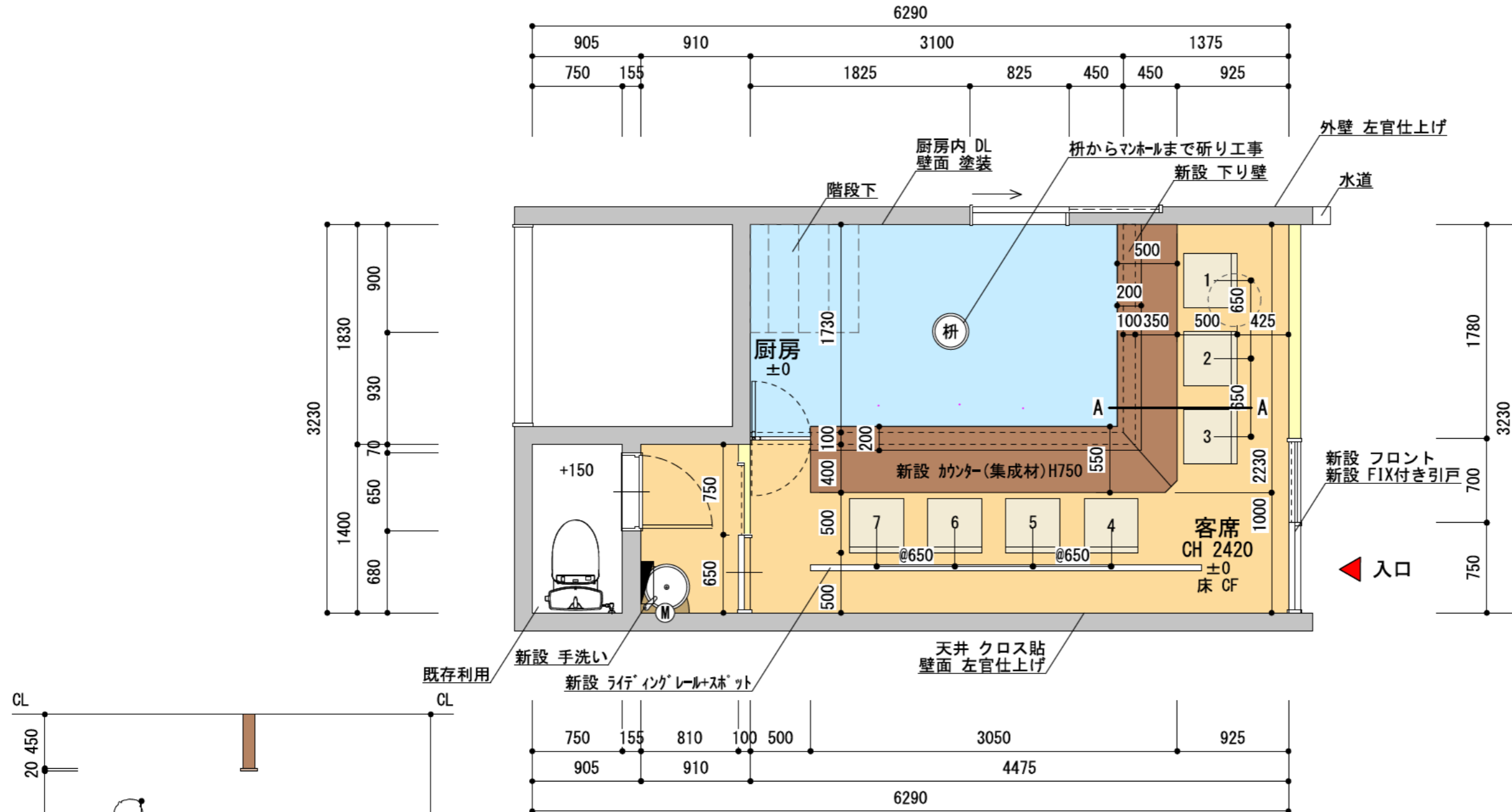
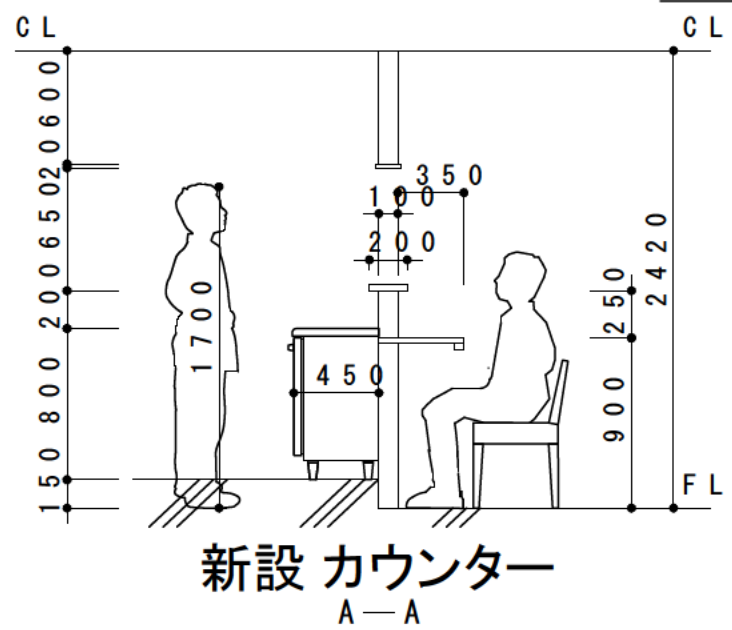
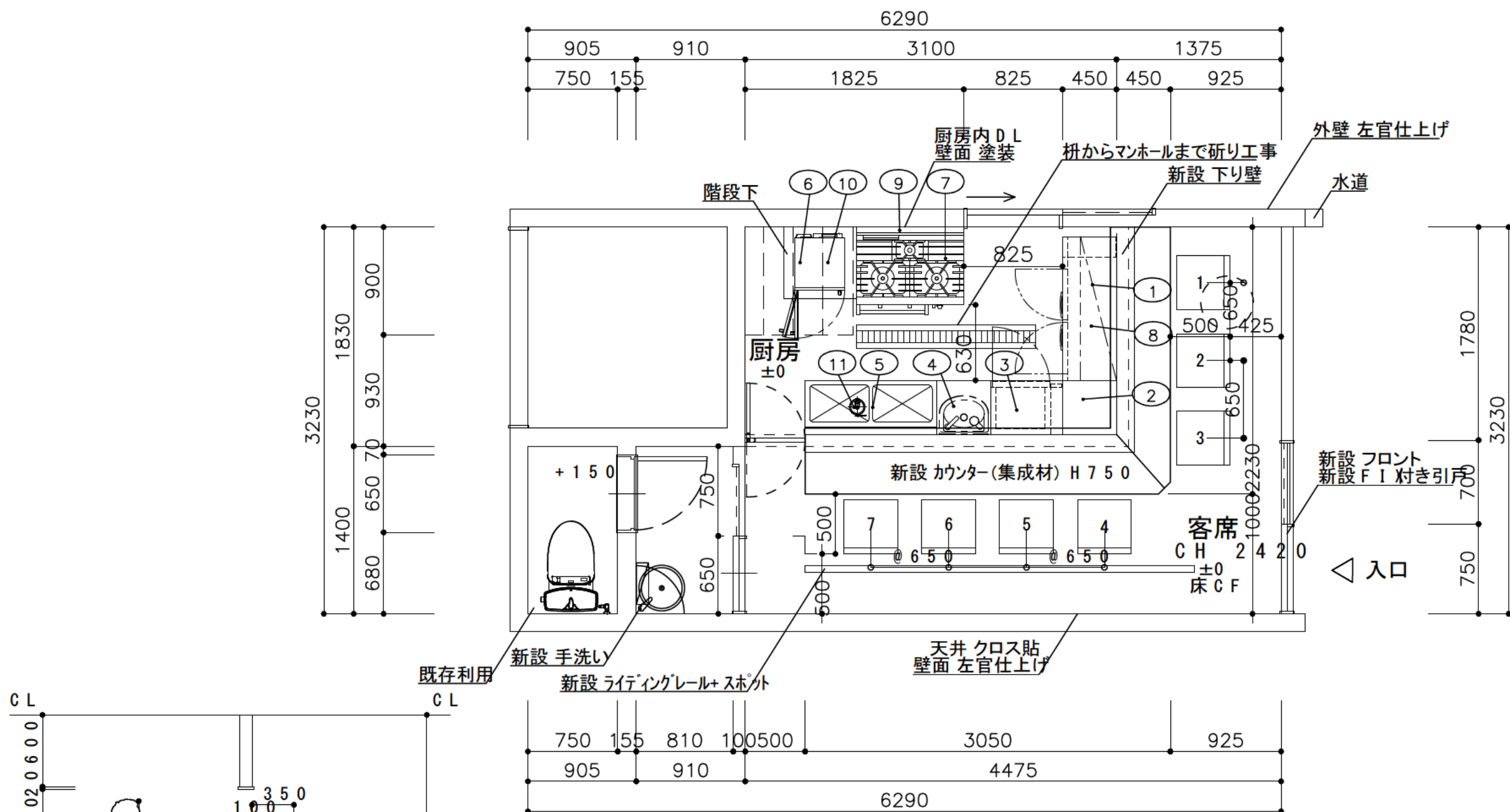


既存 壁
新設 壁



客席数	カウンター席 8席 テーブル席 8席	合計8席
客席面積	11.607㎡	
厨房面積	5.388㎡	



【注意】 厨房室の壁は不燃構造で仕上げることを前提に設計しておりますが加熱機器には火災防止の為、50mmの防熱板を設けています。防熱板は不燃構造と確認出来る場合のみ、取除く事が出来ます。厨房機器に対して有効な給排気量が確保されているものとします。

【凡例】 不燃構造部分（法的な区画は諸官庁の確認が必要です。）

	変更事項 ALTERATION	尺度 SCALE	日付 DATE	図番 DRAWING No.	工事名 TITLE	納品日 DATE OF DELIVERY	
	L1	1/40	2020.09.04	42_2008038	(仮称) XXXXXXXXXX 改修工事		
	L2						
	L3	検図 CHECK	設計 DESIGN	製図 DRAW	監製担当 CHARGE	図面名称 DRAWING CORD	承認印 APPROVED
	L4					厨房機器配置図	
L5							

区分	NO.	品名 NAME	型式 MODEL	寸法 (mm) DIMENSION				台数 QUANTITY	配管寸法 (A) PIPING JOINT SIZE			ガス GAS (A.mm)		フード フード HOOD FILTER	電気 (kw) POWER CONSUMPTION			冷却水 (A) COOLANT		水量 W.V m3/H	蒸気 (A) STEAM		消費量 COPT kg/H	備考 REMARKS		
				間口 WIDTH	奥行 DEPTH	高さ HEIGHT	バック高 B.H		給水 CW	給湯 HW	排水 D	接続 SIZE	消費量 CONSUMPTION		△ +○	KW	1φ 100V	1φ 200V	3φ 200V		IN	OUT			IN	OUT
	1	冷蔵コールドテーブル	LMU-120RE	1200	450	800		1			40				0.176								内容積：170L			
	2	調理台 スノコ板付	BW-044N	450	450	800		1															JFEA適合品			
	3	冷蔵コールドテーブル	SUR-G641A	600	450	800		1			40				0.146								内容積：69L			
	4	作業台	前アキ三方枠	450	450	800		1																		
	5	二槽シンク		1100	450	800	150	1	15 ^{x2}	15	50 ^{x2}															
	6	調理台 スノコ板付	BW-066N	600	600	800		1															JFEA適合品			
	7	か'スリッ' NEW'ワ'ク'グ'リ'ス'	RGR-0963D	900	600	800	200	1				20	39.0	G												
	8	吊戸棚 ステンレス戸付	BCS6-1230S	1200	300	600		1															JFEA適合品			
	9	防熱板	No.7用	900	50	()		1																		
	10	電子レンジ	NE-1802	422	476	337		1							2.800											
	11	浄水器	AS-10S	150	150	265		1	15																	
TOTAL												39.0		0.322	2.800											

	変更事項 ALTERATION		尺度 SCALE	日付 DATE	図番 DRAWING No.	工事名 TITLE	納品日 DATE OF DELIVERY	
	L1		1/40	2020.09.04	42_2008038	(仮称) 改修工事		
	L2							
	L3		検図 CHECK	設計 DESIGN	製図 DRAW	営業担当 CHARGE	図面名称 DRAWING CORD	承認印 APPROVED
	L4						機器表	
L5								

■ 既存壁

