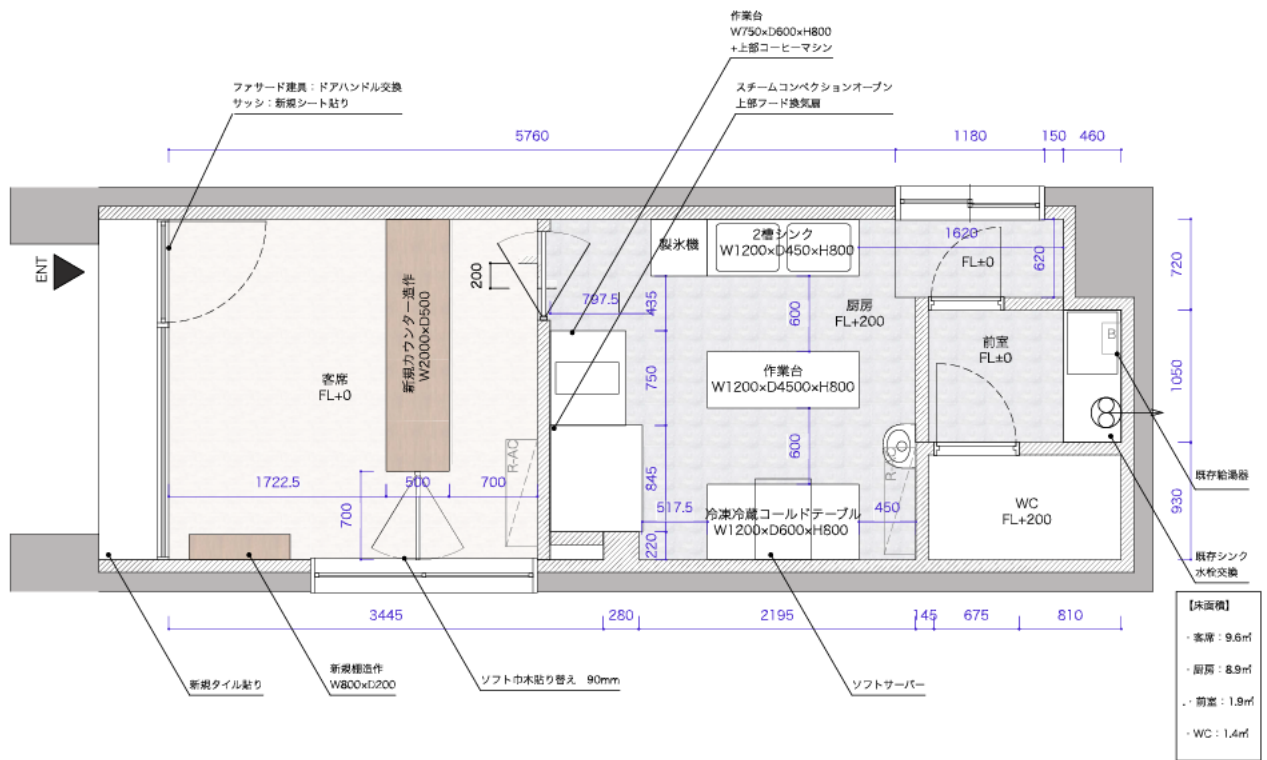
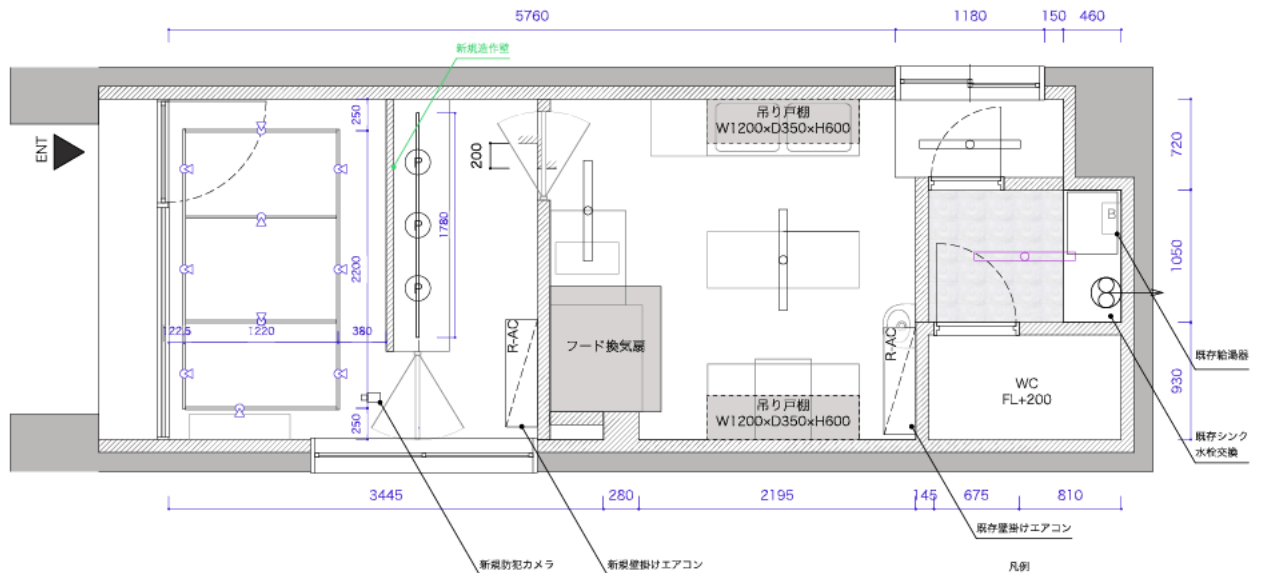


図番	図面名称	縮尺	図番	図面名称	縮尺	図番	図面名称	縮尺
A-00	図面リスト	-						
A-01	案内図	-						
A-02	仕様書	-						
A-03	レイアウト図	1/30						
A-04	天伏図	1/30						
A-05	コンセント図	1/30						
A-06	展開方向指示図	1/30						
A-07	展開図1	1/30						
A-08	展開図2	1/30						
A-09	消防設備図	1/30						

室名	床				壁					天井					備考
	下地	仕上	巾木	床高	下地	仕上	シックハウス	認定番号	仕上範囲	下地	仕上	シックハウス	認定番号	仕上範囲	
ファサード	既存床	タイル貼り	/	FL±0	/	/	/	/	/	/	/	/	/	/	サッシ：シート貼り
客席	既存下地	塩ビタイル貼り	ソフト巾木	FL±0	既存下地 LGS+PB12.5	既存クロス 新規クロス仕上げ				既存下地	既存仕上げ	/	/	/	サッシ：シート貼り
厨房	既存下地	長尺シート貼り	ソフト巾木	FL+200	既存下地 LGS+PB12.5	新規クロス仕上げ				既存下地	LGS+PB12.5	/	/	/	
前室	既存下地	長尺シート貼り	ソフト巾木	FL±0	既存下地 LGS+PB12.5	新規クロス仕上げ				既存下地	既存仕上げ	/	/	/	
WC	既存下地	既存床	既存巾木	FL±0	既存下地	既存クロス				既存下地	既存仕上げ	/	/	/	



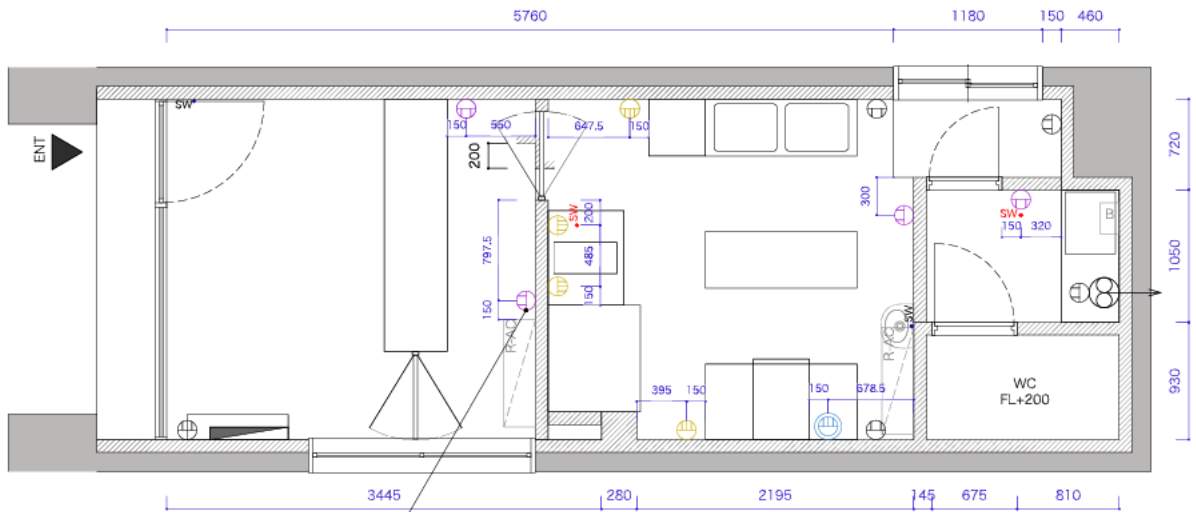
工事名称	(仮称) 池野川ソフトクリーム店 新築工事	日付	2023/05/08
図面名称	レイアウト図	スケール	1/30
		ページ	A/04



凡例

	新規スポットライト 10台		既存ベースライト巻殺 3台
	新規ペンダントライト 3台		新規ベースライト 1台

工事名称 (仮称) 池野川ソフトクリーム店_新築工事 日付 2023/05/06
 図面名称 天伏図 1/30 冊数 A-55

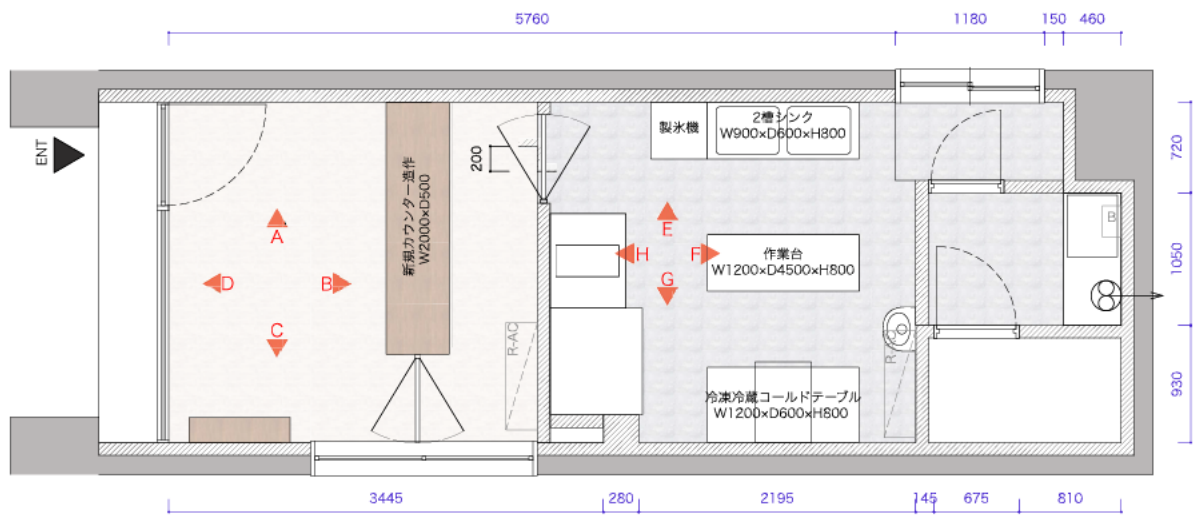


エアコン用
仕上げ+2490

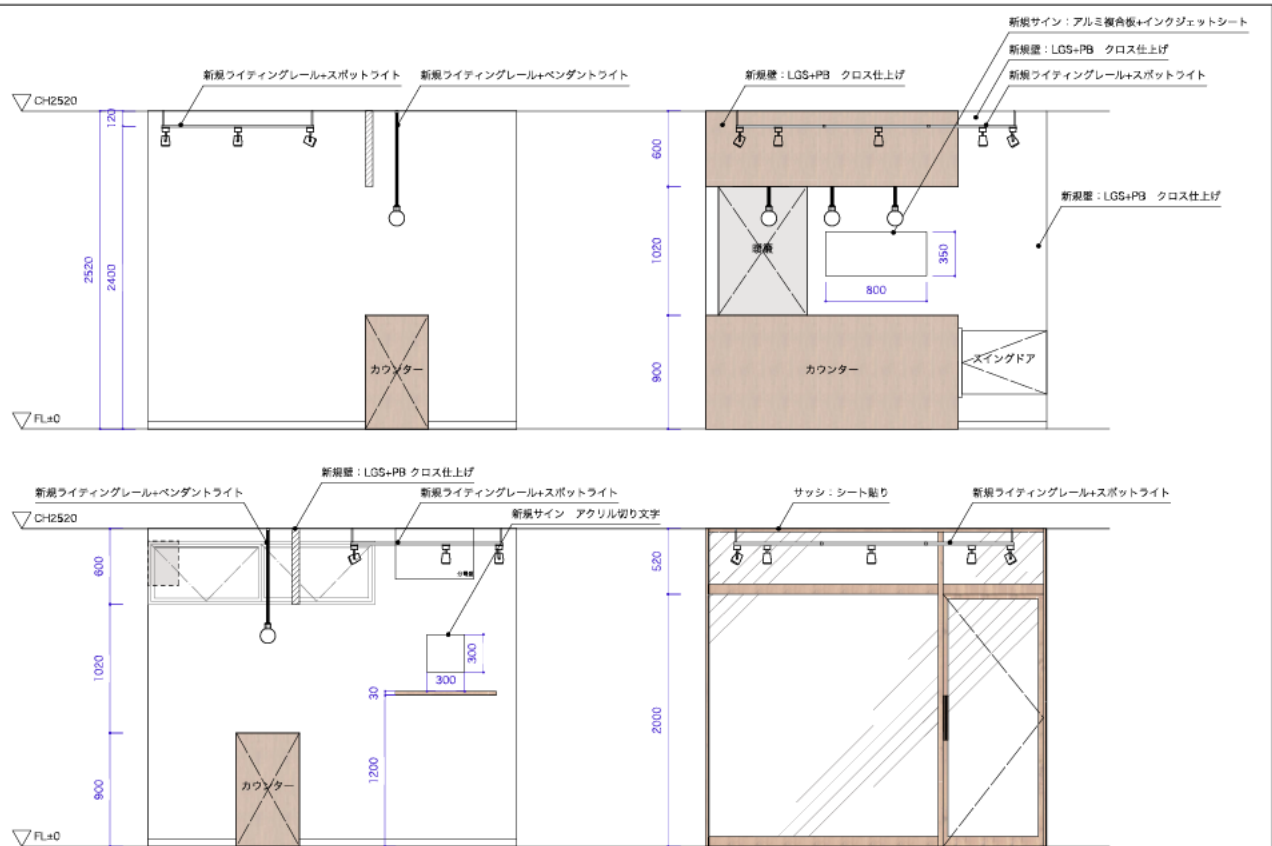
凡例

	既存コンセント2口		新規コンセント2口 距離ない場合仕上げ+300
	新規200Vコンセント 仕上げ+1800		新規アース対応コンセント2口 距離ない場合仕上げ+300
	既存スイッチ		新規スイッチ 距離ない場合仕上げ+1200

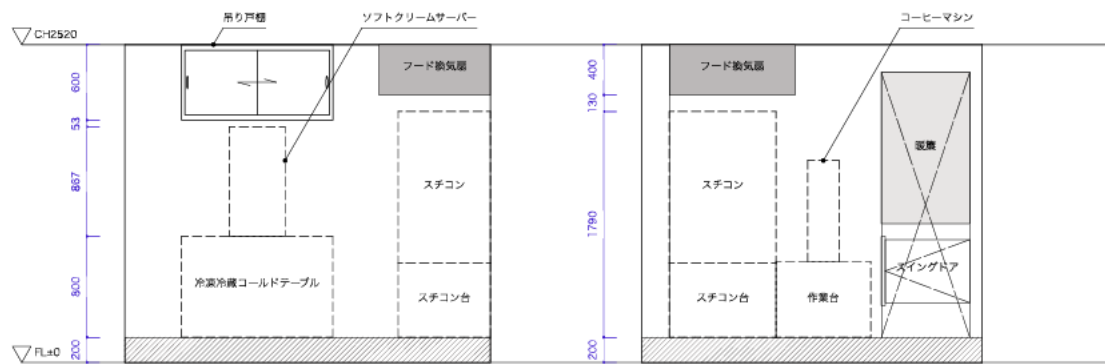
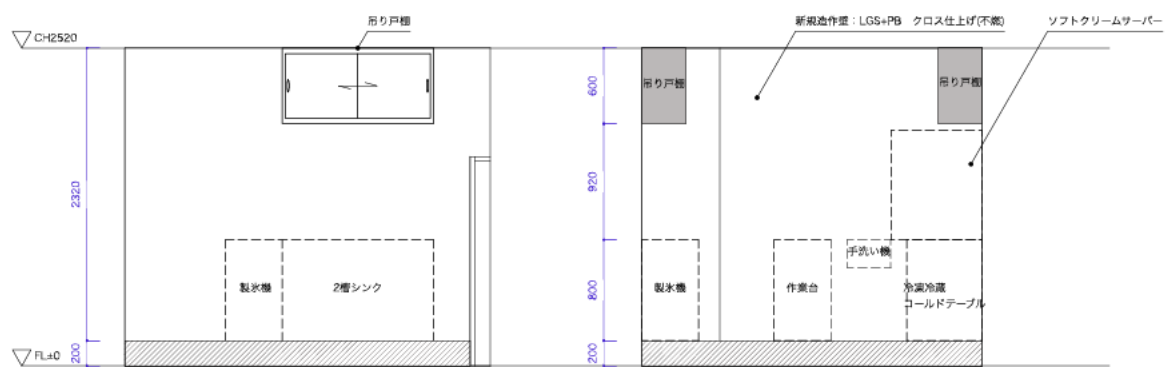
工事名称	(仮称) 池野川ソフトクリーム店_新築工事	日付	2023/05/06
図面名称	コンセント図	比例	1/30
		ページ	A/06



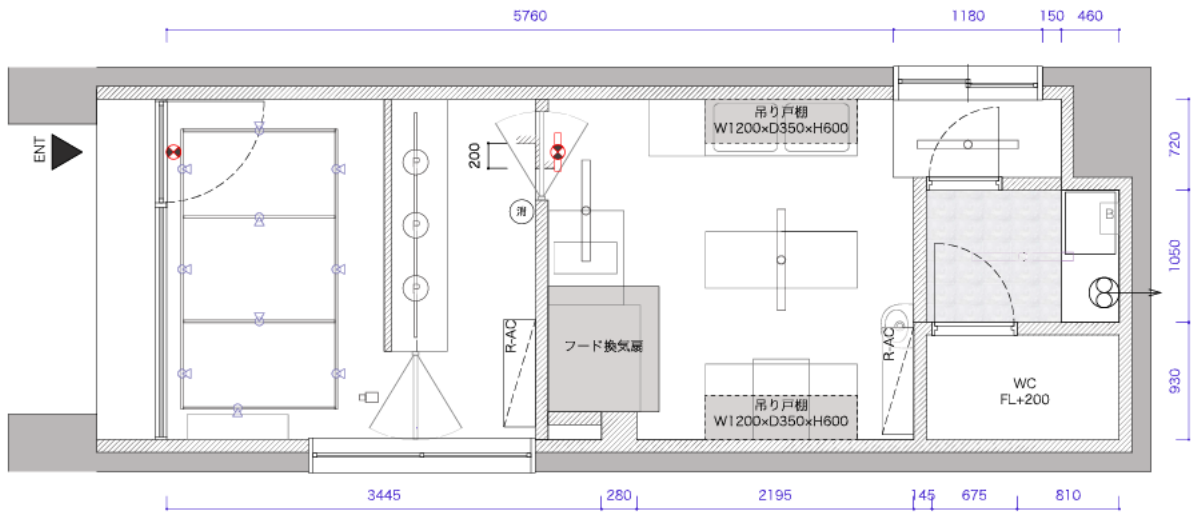
工事名称	(仮称) 池野川ソフトクリーム店_新築工事	日付	2023/05/08
図面名称	展開方向指示図	スケール	1/30
		図番	A-07



工事名称 (仮称) 池野川ソフトクリーム店_新築工事	日付 2023/05/06
図面名称 展開図1	スケール 1/30 冊数 A-08



工事名称	(仮称) 池野川ソフトクリーム店_新築工事	日付	2023/05/06
図面名称	展開図2	スケール	1/30
		ページ	A-09



凡例

	新製誘導灯 1台		新製誘導灯 1台
--	----------	--	----------

工事名称	(仮称) 池野川ソフトクリーム店_新築工事	日付	2023/05/06
図面名称	消防設備図	縮尺	1/30
		冊数	全10